

VAC005005 Vacutex™, apósito de acción capilar rápida, 5x5cm, 2x2inch
 VAC010010 Vacutex™, apósito de acción capilar rápida, 10x10cm, 4x4 inch
 VAC010015 Vacutex™, apósito de acción capilar rápida, 10x15cm, 4x6 inch
 VAC010020 Vacutex™, apósito de acción capilar rápida, 10x20cm, 4x8 inch
 VAC010100 Vacutex™ rollo, apósito de acción capilar rápida, 10x100cm, 4x40 inch
 VAC001040 Vacutex™ drenaje, apósito de acción capilar rápida, 1x40cm, 0.4x16 inch

Facilita la cicatrización al mejorar los niveles de oxígeno y reduciendo los niveles de exudado y los niveles de edema dentro y alrededor de las heridas de difícil cicatrización

Uso Previsto

Vacutex™ apósito, drenaje y rollo de acción capilar rápida para tratar heridas de moderadas hasta altamente exudativas, heridas con esfacelo adherente muy grueso, heridas profundas, irregulares, crateriformes o heridas de difícil acceso, incluidas heridas esfaceladas, heridas necróticas, y cavitadas/sinusales.

Las indicaciones clínicas de Vacutex™ son úlceras diabéticas, úlceras venosas de pierna, úlceras por presión y heridas agudas, cerradas o quirúrgicas con problemas de edema.

Descripciones

Vacutex™ apósito de acción capilar rápida es un apósito construido en tres capas, a partir de una mezcla de elementos de poliéster y de algodón que se entrelazan de acuerdo con las especificaciones patentadas. Vacutex™ extrae y absorbe esfacelos, tejido necrótico y exudado de la herida hacia la capa media del apósito. Cuando la capa media está saturada, el exceso de fluido es transportado desde la herida a la tercera capa. Vacutex™ promueve una acción capilar rápida en interfaces de herida, elevando, transportando y eliminando eficazmente el exceso de exudado de las heridas / fluidos intersticiales lejos del lecho de la herida. Vacutex™ funciona extrayendo y transportando el exudado (cargado de bacterias) lejos del lecho de la herida, dejando la herida en la mejor situación para sanar desde dentro. Es un apósito primario simple, único e innovador que cubre la herida y tiene una gran versatilidad para una amplia gama de heridas.

Beneficio Clínico











<44/> Los apósitos de acción capilar son particularmente útiles en el caso de las heridas que van de moderadas a altamente exudativas, donde el esfacelo puede ser muy grueso y graso. En tales casos, es necesario eliminar el exceso de fluido o exudado de la herida, y al mismo tiempo mantener una humedad adecuada para el proceso de cicatrización de la herida. La heridas de forma irregular, profundas, socavadas o situadas en lugar difíciles de tratar en el cuerpo pueden ser más complejas de tratar. Vacutex™ combina un apósito de acción capilar rápida multidireccional y una acción de drenaje diseñada para tratar heridas difíciles de cicatrizar con moderada o mucha exudación o incluso con esfacelos.

Contraindicaciones

No usar en hemorragias arteriales, heridas vasculares dinámicas fungosas o heridas que sangran profusamente. En caso de heridas muy infectadas, utilice un buen tratamiento antimicrobiano antes de aplicar Vacutex™ sobre la herida.

Advertencias y precauciones

- Vacutex™ está diseñado para un solo uso. Vacutex™ no es un dispositivo implantable. No lo reutilice. No use Vacutex™ si el embalaje está dañado.
- Vacutex™ es un apósito de baja adherencia. Sin embargo, se convierte en un apósito adherente cuando la herida deja de estar húmeda.
- Vacutex™ no debe utilizarse directamente sobre heridas secas necróticas y heridas de bajos niveles de exudado, ya que en dichos casos podría adherirse al lecho de la herida y sus propiedades de acción capilar de transporte no serían necesarios para el nivel de humedad de la herida.

-  Fabricante
-  Cantidad
-  Número de Catálogo
-  Marcado CE
-  Número de lote
-  Dispositivo médico
-  Fecha de caducidad
-  Precaución
-  Fecha de fabricación
-  Consulte las instrucciones de uso

- Vacutex™ no debe usarse en combinación con geles espesos a base de Vaselina o apósitos, ya que dichas sustancias bloquearían los canales microcapilares.
- En heridas donde el hueso y/o el tendón están expuestos, use Vacutex™ con extrema precaución y aplique una capa de contacto no adherente.
- Nunca use un apósito oclusivo sobre el apósito Vacutex™, de lo contrario esto causará maceración alrededor de la herida.
- El tiempo de uso recomendado del apósito es de hasta tres días.
- El apósito no contiene aditivos (ni nanopartículas) o fármacos y no causa ninguna reacción adversa conocida.

Procedimiento de utilización

- Vacutex™ se puede aplicar con cualquier lado hacia arriba.
- No hay un lado correcto o incorrecto.
- Una vez que el apósito entra en contacto con el exudado en la herida, Vacutex™ se vuelve unidireccional.
- Se pueden aplicar múltiples capas según la profundidad de la herida y el volumen de exudado.
- El contacto directo con el lecho de la herida es esencial.
- Se puede cortar y darle forma para ajustarlo a las necesidades de cada herida.
- Utilice siempre tijeras afiladas para cortar, y luego corte a medida para que quepa dentro del lecho de la herida, dejando 2 a 3 mm entre el borde del apósito y el borde de la herida.
- En heridas más profundas, apile suficientes capas de Vacutex™ hasta alcanzar el nivel de la piel circundante.
- Luego cubra con una última capa de Vacutex™ sobre el área completa de la herida, superponiendo los bordes de la herida.
- Fije con un vendaje de fijación simple y no oclusivo.
- En función de la humedad de la herida, coloque un apósito (super) absorbente encima del apósito Vacutex™ para retener el exudado.
- Cuando el apósito (super) absorbente está saturado, aplique uno nuevo encima del apósito Vacutex™, dejando el apósito Vacutex™ puesto durante máximo 3 días.
- No utilice nunca una capa grasa de contacto antiadherente o una crema con partículas de Vaselina o grasa, ya que pueden cerrar los canales capilares del apósito y reducir de este modo la funcionalidad.
- En caso de presencia de infecciones en heridas profundas, la acción capilar rápida ayudará a sacar las infecciones del tejido profundo.
- Esto hace que inicialmente se vea un lecho de herida más grande.
- Sin embargo, a medida que la acción capilar continúa, la apariencia del lecho de la herida mejorará.
- Combine siempre Vacutex™ con un tratamiento antimicrobiano en heridas infectadas para aumentar el impacto del apósito.
- Mencione al paciente que puede sentir una ligera sensación de tirantez durante los primeros días después de la aplicación del apósito, debido a la fuerte succión de este.
- Sujete con un apósito de película o venda no oclusiva.









Guía Rápida >

Eventos Adversos

Los clientes deben ponerse en contacto con el representante de Protex Healthcare para cualquier evento adverso o incidente grave que ocurra en relación con este dispositivo.

PRODUCTO PATENTADO VCSTIFUA.002
 Diciembre 2023

Protex Healthcare NV,
 Blommestraat 2,
 8800 Roeselare, Belgium. 2696
 www.protexhealthcare.com
 info@protexhealthcare.com

-  Mantener alejado de la luz solar
-  No reutilizar
-  Mantener seco
-  Esterilizado por irradiación gamma
-  No reesterilizar
-  No utilizar si el embalaje está dañado
-  **Condición de temperatura de almacenamiento**
Almacenar entre 0° y 30°C
-  **Condiciones de almacenamiento y de envío**
Transporte entre -30° y +60°C