

VAC005005 Vacutex™, curativo de capilaridade rápida, 5x5 cm, 2x2inch
 VAC010010 Vacutex™, curativo de capilaridade rápida, 10x10 cm, 4x4 inch
 VAC010015 Vacutex™, curativo de capilaridade rápida, 10x15 cm, 4x6 inch
 VAC010020 Vacutex™, curativo de capilaridade rápida, 10x20 cm, 4x8 inch
 VAC010100 Rolo Vacutex™, curativo de capilaridade rápida, 10x100 cm, 4x40 inch
 VAC001040 Dreno Vacutex™, curativo de capilaridade rápida, 1x40 cm, 0.4x16 inch

Facilita a cicatrização através do aumento dos níveis de oxigénio e da redução dos níveis de exsudado e edema em feridas de difícil cicatrização e na área circundante

Utilização prevista

Os curativos, drenos e rolos de capilaridade rápida Vacutex™ destinam-se ao tratamento de feridas com exsudação moderada a grave, feridas com esfácelo espesso e aderente, feridas profundas, irregulares ou em crateras ou feridas de difícil acesso, incluindo feridas com esfácelo, feridas necróticas e feridas cavitárias/do trato sinusal.

As indicações clínicas dos produtos Vacutex™ são úlceras diabéticas, úlceras venosas da perna, úlceras de pressão e feridas agudas, fechadas ou cirúrgicas com problemas de edema.

Descrições

Os curativos de capilaridade rápida Vacutex™ foram concebidos a partir de uma combinação de três camadas de elementos de algodão e poliéster que são tecidos juntos de acordo com especificações patenteadas. Os produtos Vacutex™ extraem e absorvem o esfácelo, o tecido necrótico e o exsudado da ferida dentro da camada intermédia do curativo. Quando a camada intermédia fica saturada, o excesso de fluido é transferido da ferida para a terceira camada. Os produtos Vacutex™ promovem uma capilaridade rápida da ferida, levantando, transportando e removendo eficazmente o excesso de exsudado/fluido intersticial para longe do leito da ferida. O modo de ação dos produtos Vacutex™ consiste em extrair e transportar o exsudado (carregado de bactérias) para fora do leito da ferida, criando condições para que a ferida cicatrize a partir do interior. É um curativo primário simples, único e inovador que cobre a ferida, aplicando-se a vários tipos de feridas.

Benefício clínico

Os curativos de capilaridade são particularmente úteis no tratamento de feridas com exsudação moderada ou grave, em que o esfácelo pode ser espesso e gorduroso. Nestes casos, é necessário remover o excesso de fluido ou exsudado da ferida e, ao mesmo tempo, manter um nível de humidade adequado para facilitar o processo de cicatrização. As feridas com formas irregulares, profundas, descoladas ou situadas em locais de difícil acesso podem ser mais complexas de tratar. Os curativos Vacutex™ combinam a ação de capilaridade rápida multidirecional com a ação de drenagem para tratar feridas de difícil cicatrização com esfácelo e exsudação moderada ou grave.

Contraindicações

Não utilize o curativo sobre hemorragias arteriais, feridas vasculares fúngicas dinâmicas ou feridas com sangramento abundante. No caso de feridas gravemente infetadas, aplique um bom tratamento antimicrobiano antes de aplicar o Vacutex™ na ferida.

Advertências e precauções

- Ícone Descrição gerada automaticamente. Os produtos Vacutex™ destinam-se a serem utilizadas apenas uma vez. Os produtos Vacutex™ não são dispositivos implantáveis. Não reutilizar. Não utilizar o produto Vacutex™ se a embalagem estiver danificada.
- Os produtos Vacutex™ são curativos pouco aderentes. Contudo, o curativo torna-se aderente quando a ferida já não estiver húmida.
- Os produtos Vacutex™ não devem ser utilizados diretamente em feridas necróticas secas e em feridas com pouca exsudação, uma vez que, nestes casos, podem aderir ao leito da ferida e as suas propriedades de transporte por capilaridade não são relevantes para o nível de humidade da ferida.
- Os produtos Vacutex™ não devem ser utilizados em combinação com géis ou curativos

espessos à base de vaselina, uma vez que estas substâncias bloqueiam os canais microcapilares.

- No caso de feridas com ossos e/ou tendões expostos, utilize os produtos Vacutex™ com muito cuidado e aplique uma camada de contacto não aderente.
- Nunca utilize um curativo oclusivo ou uma folha de alumínio por cima do curativo Vacutex™, pois isso provoca maceração à volta da ferida.
- O tempo de utilização recomendado do curativo é de até três dias.
- O curativo não contém aditivos (nem nanopartículas) ou medicamentos e não causa qualquer reação adversa conhecida.

Procedimento de utilização

- O curativo Vacutex™ pode ser aplicado com qualquer um dos lados virados para cima.
- Não há um lado correto e um lado incorreto.
- Quando o curativo entra em contacto com o exsudado da ferida, o Vacutex™ torna-se unidirecional.
- É possível aplicar várias camadas consoante a profundidade da ferida e o volume de exsudado.
- É essencial que se consiga um bom contacto com o leito da ferida.
- O curativo pode ser cortado e moldado para se adaptar a cada ferida específica.
- Utilize sempre uma tesoura afiada para cortar o curativo e corte-o de modo a que cubra o leito da ferida, deixando 2 a 3 mm entre a borda do curativo e a borda da ferida.
- No caso de feridas mais profundas, aplique camadas suficientes de Vacutex™ até chegar ao nível da pele circundante.
- Depois cubra toda a área da ferida com uma última camada de Vacutex™, sobrepondo as bordas da ferida.
- Fixe o curativo com uma ligadura simples, sem oclusão.
- Consoante o grau de humidade da ferida, coloque um curativo (super) absorvente por cima do curativo Vacutex™ para depositar o exsudado.
- Quando o curativo (super) absorvente estiver saturado, aplique um novo por cima do curativo Vacutex™, deixando o Vacutex™ no sítio durante, no máximo, 3 dias.
- Nunca utilize uma camada de contacto gordurosa não aderente ou um creme com matéria particulada de vaselina ou gordura, pois estes podem fechar os canais capilares do curativo e reduzir a sua funcionalidade.
- Se houver uma infeção presente numa ferida profunda, a capilaridade rápida irá ajudar a eliminar a infeção do tecido profundo.
- Inicialmente, isto poderá resultar num leito da ferida aparentemente maior.
- Contudo, à medida que a ação de capilaridade continua, o aspeto do leito da ferida irá melhorar.
- Combine sempre o curativo Vacutex™ com um tratamento antimicrobiano em feridas infetadas para aumentar a eficácia do curativo.
- Informe o paciente de que poderá sentir uma ligeira sensação de "extração" nos primeiros dias após a aplicação do curativo, devido à forte sucção do curativo.
- Fixe no lugar com um curativo transparente não oclusivo ou uma ligadura.

Guia rápido >


Eventos adversos

Os clientes devem contactar o representante da Protex Healthcare se ocorrer algum evento adverso ou incidente grave em relação a este dispositivo.


PRODUTO PATENTEADO VCSTIFUA.002
 Dezembro de 2023

Protex Healthcare NV,
 Blommestraat 2,
 8800 Roeselare, Belgium. 2696
 www.protexhealthcare.com
 info@protexhealthcare.com

 Fabricante

 Quantidade


 Número de catálogo

 Logótipo CE


 Número do lote

 Dispositivo médico

 Data de validade

 Atenção

 Data de fabrico

 Consultar as instruções de utilização



Manter afastado da luz solar



Não reutilizar



Manter seco



Esterilizado por irradiação gama



Não voltar a esterilizar



Não utilizar se a embalagem estiver danificada

0°C



Condições de temperatura para armazenamento
 Armazenar entre 0°C e 30 °C

-30°C



Condições de armazenamento e transporte
 Transportar a uma temperatura entre -30°C e +60°C