

VAC005005 Vacutex™, επίθεμα ταχείας τριχοειδούς δράσης, 5x5 εκ, 2x2 ίντσες
 VAC010010 Vacutex™, επίθεμα ταχείας τριχοειδούς δράσης, 10x10 εκ, 4x4 ίντσες
 VAC010015 Vacutex™, επίθεμα ταχείας τριχοειδούς δράσης, 10x15 εκ, 4x6 ίντσες
 VAC010020 Vacutex™, επίθεμα ταχείας τριχοειδούς δράσης, 10x20 εκ, 4x8 ίντσες
 VAC010100 Ρολό Vacutex™, επίθεμα ταχείας τριχοειδούς δράσης, 10x100 εκ, 4x40 ίντσες
 VAC001040 Vacutex™ παροχύτεσης, επίθεμα ταχείας τριχοειδούς δράσης, 1x40 εκ, 0,4x16 ίντσες

Διευκολύνει την επούλωση με τη βελτίωση των επιπέδων οξυγόνου και τη μείωση των επιπέδων εξιδρώματος και οιδήματος μέσα και γύρω από πληγές με δυσκολία επούλωσης

Προβλεπόμενη χρήση

Τα επίθεμα Vacutex™ ταχείας τριχοειδούς δράσης, παροχύτεσης και σε ρολό προορίζονται για τη θεραπεία τραυμάτων με μέτριο έως έντονο εξίδρωμα, τραυματίων με εκκρίσεις ορισμένου πάχους, εν τω βάθει, ακανόνιστου σχήματος ή κρατηροειδών τραυμάτων ή τραυμάτων σε δύσκολα προσπελάσιμες περιοχές, συμπεριλαμβανομένων των τραυμάτων λόγω ελκών πίεσης, των νεκρωτικών τραυμάτων και των τραυμάτων με κοιλότητες.

Οι κλινικές ενδείξεις του Vacutex™ είναι τα διαβητικά έλκη, τα φλεβικά έλκη στα κάτω άκρα, τα έλκη πίεσης και τα οξεία, κλειστά ή χειρουργικά τραύματα με προβλήματα εξίδρωσης.

Περιγραφές

Τα επίθεμα ταχείας τριχοειδούς δράσης Vacutex™ κατασκευάζονται από ένα μείγμα από πολυεστερικά και βαμβάκερα στοιχεία σε τρεις στρώσεις που υφαινονται μαζί σύμφωνα με πατενταρισμένες προδιαγραφές. Το Vacutex™ απομακρύνει και απορροφά τις εκκρίσεις, τον νεκρωτικό ιστό και το εξίδρωμα από το τραύμα μέσα στη μεσαία στρώση του επίδεσμου. Όταν η μεσαία στρώση κορεστεί, η περίσσεια του υγρού απομακρύνεται από το τραύμα στην τρίτη στρώση. Το Vacutex™ προάγει την ταχεία τριχοειδή δράση στις διεπαφές του τραύματος, ανυψώνοντας, μεταφέροντας και απομακρύνοντας αποτελεσματικά την περίσσεια του εξιδρώματος/των ενδιάμεσων υγρών του τραύματος μακριά από την επιφάνειά του. Το Vacutex™ λειτουργεί τραβώντας και απομακρύνοντας το εξίδρωμα (με το βακτηριακό φορτίο του) από την επιφάνεια του τραύματος, δίνοντας στο τραύμα τη δυνατότητα να επουλωθεί από μέσα. Πρόκειται για ένα απλό, μοναδικό και καινοτόμο επίθεμα πρώτου βαθμού που καλύπτει το τραύμα, με ευελιξία σε ένα ευρύ φάσμα τραυμάτων.

Clinical Benefit

{1} Τα επίθεμα τριχοειδούς δράσης είναι ιδιαίτερα χρήσιμα σε περιπτώσεις τραυμάτων με μέτρια ή έντονη εξίδρωση, με πιθανώς ξίδεις και λιπαρές εκκρίσεις. Σε αυτές τις περιπτώσεις υπάρχει ανάγκη να απομακρυνθεί η περίσσεια υγρού ή εξιδρώματος από το τραύμα, διατηρώντας παράλληλα επαρκή υγρασία για τη διαδικασία επούλωσης του τραύματος. Η αντιμετώπιση τραυμάτων που έχουν ακανόνιστο σχήμα, είναι βαθιά, υποκαμμένα ή βρίσκονται σε δύσκολα προσβάσιμα σημεία, μπορεί να είναι πιο περίπλοκη. Το Vacutex™ συνδυάζει τόσο ένα επίθεμα με επιταχυνόμενη τριχοειδική δράση πολλαπλών κατευθύνσεων όσο και μια αποστραγγιστική δράση, σχεδιασμένη για τη θεραπεία τραυμάτων που επουλώνονται δύσκολα, με μέτρια ή βαριά εξίδρωση και εκκρίσεις.

Αντενδείξεις

Μην το χρησιμοποιείτε σε αρτηριακές αιμορραγίες, τραύματα με δυναμικές αγγειακές καρκινικές βλάβες ή τραύματα με έντονη αιμορραγία. Σε περίπτωση βαριά μολυσμένων τραυμάτων, χρησιμοποιήστε μια καλή αντιμικροβιακή αγωγή πριν εφαρμόσετε το Vacutex™ στο τραύμα.


Προειδοποιήσεις και Προφυλάξεις

- Το Vacutex™ προορίζεται μόνο για εφάπαξ χρήση. Το Vacutex™ δεν αποτελεί εμφυτεύσιμη συσκευή. Μην επαναχρησιμοποιείτε. Μην χρησιμοποιείτε το Vacutex™ εάν ο φάκελος συσκευασίας έχει υποστεί ζημιά.
- Το Vacutex™ είναι ένα επίθεμα χαμηλής προσκόλλησης. Ωστόσο, προσκολλάται στο δέρμα όταν το τραύμα δεν είναι πλέον υγρό.
- Το Vacutex™ δεν θα πρέπει να χρησιμοποιείται απευθείας σε ξηρά νεκρωτικά τραύματα και σε τραύματα με χαμηλή έκκριση, καθώς σε αυτές τις περιπτώσεις ενδέχεται να προσκολληθεί στην επιφάνεια του τραύματος και οι ιδιότητες μεταφοράς τριχοειδούς δράσης του δεν σχετίζονται με το επίπεδο υγρασίας του τραύματος.


 Κατασκευαστής

 Ποσότητα

 Αριθμός Καταλόγου

 Σήμανση CE

 Αριθμός Παρτίδας

 Ιατροτεχνολογικό προϊόν

 Ημερομηνία λήξης

 Προσοχή

 Ημερομηνία κατασκευής

 Συμβουλευτείτε τις Οδηγίες Χρήσης

- Το Vacutex™ δεν πρέπει να χρησιμοποιείται σε συνδυασμό με πηκτές γέλες ή επίδεσμοις με βάση τη βαζελίνη, καθώς οι ουσίες αυτές αποφράσσουν τα μικροτριχοειδή κανάλια.
- Σε τραύματα όπου εκτίθενται οστά ή/και τένοντες, χρησιμοποιήστε το Vacutex™ με εξαιρετική προσοχή και εφαρμόστε ένα στρώμα διεπαφής που δεν προσκολλάται στο δέρμα.
- Ποτέ μη χρησιμοποιείτε αποφρακτικό επίδεσμο ή αλουμινοχαρτό πάνω από το επίθεμα Vacutex™, καθώς θα προκληθεί διαβροχή γύρω από το τραύμα.
- Ο συνιστώμενος χρόνος χρήσης του επιθέματος είναι έως τρεις ημέρες.
- Το επίθεμα δεν περιέχει πρόσθετα (ούτε νανοσωματίδια), ούτε φάρμακα και δεν προκαλεί καμία γνωστή ανεπιθύμητη ενέργεια.

Διαδικασία Χρήσης

- Το Vacutex™ μπορεί να εφαρμοστεί και από τις δύο πλευρές.
- Δεν υπάρχει σωστή ή λάθος πλευρά.
- Μόλις το επίθεμα έρθει σε επαφή με το εξίδρωμα στο τραύμα, το Vacutex™ γίνεται μονής κατεύθυνσης.
- Μπορούν να εφαρμοστούν πολλαπλά στρώματα ανάλογα με το βάθος του τραύματος και τον όγκο του εξιδρώματος.
- Η άμεση επαφή με την επιφάνεια του τραύματος είναι απαραίτητη.
- Μπορεί να κοπεί και να διαμορφωθεί στο κατάλληλο μέγεθος, ώστε να προσαρμοστεί ακριβώς στις ανάγκες κάθε τραύματος.
- Χρησιμοποιείτε πάντα κοφτερό ψαλίδι για την κοπή και, στη συνέχεια, κόβετε σε μέγεθος ώστε να χωράει στην επιφάνεια του τραύματος, αφήνοντας 2 έως 3 mm μεταξύ της άκρης του επιθέματος και του ορίου του τραύματος.
- Σε βαθύτερα τραύματα, στοιβάζετε αρκετά στρώματα Vacutex™ μέχρι το επίπεδο του περιβάλλοντος δέρματος.
- Στη συνέχεια, καλύψτε με ένα τελευταίο στρώμα Vacutex™ σε όλη την περιοχή του τραύματος, επικαλύπτοντας τα όρια του τραύματος.
- Στερεώστε με έναν απλό, μη αποφρακτικό επίδεσμο στερέωσης.
- Ανάλογα με το πόσο υγρό είναι το τραύμα, τοποθετήστε έναν (υπερ)απορροφητικό επίδεσμο πάνω από τον επίδεσμο Vacutex™ για την αποθήκευση του εκκρίματος.
- Όταν ο (υπερ)απορροφητικός επίδεσμος κορεστεί, τοποθετήστε έναν νέο επίδεσμο πάνω από το επίθεμα Vacutex™, αφήνοντας τον επίθεμα Vacutex™ στη θέση του για το πολύ 3 ημέρες.
- Ποτέ μη χρησιμοποιείτε λιπαρό μη προσκολλητικό στρώμα διεπαφής με το τραύμα ή κρέμα με σωματίδια βαζελίνης ή περιεκτικότητα σε λίπος, καθώς μπορεί να κλείσουν τα τριχοειδή κανάλια του επιθέματος και έτσι να μειωθεί η λειτουργικότητά του.
- Όταν υπάρχουν λοιμώξεις σε βαθιές πληγές, η ταχεία τριχοειδής δράση θα βοηθήσει στην απομάκρυνση των λοιμώξεων από τους εν τω βάθει ιστούς.
- Αρχικά, αυτό μπορεί να έχει ως αποτέλεσμα να φαίνεται ότι η επιφάνεια του τραύματος μεγαλώνει.
- Ωστόσο, καθώς η τριχοειδής δράση συνεχίζεται, η όψη της επιφάνειας του τραύματος θα βελτιωθεί.
- Συνδυάζετε πάντα το Vacutex™ με αντιμικροβιακή αγωγή σε μολυσμένα τραύματα για να αυξήσετε τη δράση του επιθέματος.
- Αναφέρετε στον ασθενή ότι μπορεί να αισθανθεί ένα ελαφρύ τράβηγμα τις πρώτες ημέρες μετά την εφαρμογή του επιθέματος, λόγω της ισχυρής αναρρόφησης του.
- Ασφαλίστε με μη αποφρακτικό επίθεμα ή επίδεσμο.

Ανεπιθύμητα συμβάντα

Οι πελάτες θα πρέπει να επικοινωνούν με τον αντιπρόσωπο της Protex Healthcare για κάθε ανεπιθύμητο συμβάν ή σοβαρό περιστατικό που συμβαίνει σε σχέση με αυτό το προϊόν.

Σύντομος οδηγός χρήσης >

PATENTARISMENTO ΠΡΟΙΟΝ VCSTIFUA.002

Δεκεμβρίου 2023

Protex Healthcare NV,
 Blommestraat 2,
 8800 Roeselare, Belgium. 2696
 www.protexhealthcare.com
info@protexhealthcare.com



Φυλάσσετε μακριά από το φως του ηλίου



Μην επαναχρησιμοποιείτε.



Διατηρείτε στεγνό



Αποστειρώνεται με ακτινοβολία γάμμα




Μην επαναποστειρώνετε.



Μη χρησιμοποιείτε εάν η συσκευασία έχει υποστεί ζημιά.

0°C  +30°C **Συνθήκες θερμοκρασίας αποθήκευσης**
 Φυλάσσετε σε θερμοκρασία μεταξύ 0°C και 30°C.

-30°C  +60°C **Συνθήκες θερμοκρασίας μεταφοράς**
 Μεταφορές μεταξύ -30° και +60°C